

Zarges Schachtleiter 300mm lichte Breite Edelstahl, 9 Sprossen

Art. Nr.: Z47346

531,55 €

~~UVP 1.006,74 €~~

(inkl. MwSt., zzgl. Versandkosten)

LIEFERZEIT: 9 -10 WERKTAGE

 **SOFORT LIEFERBAR**

Gewicht: 12.2 kg



Typ: Schachtleiter	Lichte Breite: 30 cm	Leiterlänge: 2,52 m
Sprossen/Stufen: 9	Hersteller: Zarges	Trittform: Sprossen
Teilbarkeit: 1x	Material: Edelstahl	Kategorie: Schachtleiter

Schachtleiter 300mm oder 400mm lichte Breite

- Leiterbreite außen: 340mm/ 440mm
- Sprossenabstand: 280mm
- Abmessung Holm: 50x25mm
- Abmessung Lochsprosse: 29mm x 29mm
- Material: Stahl, feuerverzinkt

Hinweis

Bei möglichen Absturzhöhen ab 5,00 m ist eine Steigschutzeinrichtung zwingend erforderlich. Bei einer lichten Weite von 300 mm erfolgt die Montage der Schiene am Leiterholm. Bei einer lichten Weite von 400 mm erfolgt die Montage der Schiene mittig auf den Sprossen. Aufbaukombinationen für weitere Längen auf Anfrage.

Wann setze ich welches Material ein?

Stahl:

- Günstigste Variante
- Nicht bei aggressiven Stoffen einsetzbar z.B. Chlor oder Abwasser

GFK:

- im Bereich Elektronik (verhindert Funkenschlag)
- gewisse Beständigkeit (Korrosion, Säure, Wasser)

Edelstahl:

- immer im Trinkwasserbereich
- Klärwerk sowie Seewasser (nur bedingt, nicht für Dauereinsatz)

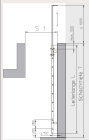
Wann setze ich welche Breite ein?

- Abhängig von der Größe des Schachtes
- Je breiter die Leiter, desto komfortabler

Welche Befestigung setze ich wann ein?


- Zu 90% wird der starre Wandhalter eingesetzt
- Verstellbar nur, wenn Versatz im Schacht
- Bodenbefestigung ist nicht zwingend notwendig

Welche Leiterlänge benötige ich?

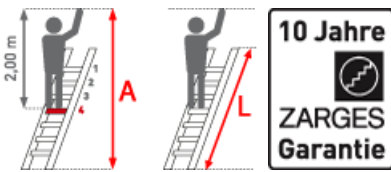


- Abhängig von der Tiefe des Schachts
z.B. Schachttiefe: 2,50m => Leiterlänge: 2,24m
z.B. Schachttiefe: 2,00m => Leiterlänge: 1,68m
- Generell gilt: lichte Tiefe > 5m => Einsatz Steigschutzschiene

Wie viele Wandbefestigungen benötige ich?



- Bei 4-9 Sprossen: 2 Sätze
- Bei 10-15 Sprossen: 3 Sätze
- Bei 16-24 Sprossen: 5 Sätze
- Der maximale Abstand zwischen den Wandbefestigungen von 1,68m darf nicht überschritten werden



Länge L (m)	1,12	1,40	1,68	1,96	2,24	2,52	2,80	3,08	3,36	3,64	3,92	4,20
Sprossenzahl	4	5	6	7	8	9	10	11	12	13	14	15
300mm lichte Breite												
Gewicht	5,2	6,6	8,0	9,4	10,8	12,2	13,6	15,0	16,4	17,8	19,2	20,6
Artikelnummer	47341	47342	47343	47344	47345	47346	47347	47348	47349	47463	47464	47465
400mm lichte Breite												
Gewicht	5,7	7,3	8,9	10,5	12,1	13,7	15,3	16,9	18,5	20,1	21,7	23,3
Artikelnummer	47351	47352	47353	47354	47355	47356	47357	47358	47359	47653	47654	47655